

Prefeitura Municipal de Não-Me-Toque - Consolidação Geral
RELATÓRIO RESUMIDO DA EXECUÇÃO ORÇAMENTÁRIA

DEMONSTRATIVO DO RESULTADO PRIMÁRIO

ORÇAMENTO FISCAL E DA SEGURIDADE SOCIAL

JANEIRO A DEZEMBRO / 2013 <<>> BIMESTRE NOVEMBRO / DEZEMBRO

RREO - Anexo 6 (LRF, Art. 53, inciso III)

RS Reais

RECEITAS PRIMÁRIAS	PREVISÃO ATUALIZADA	RECEITAS REALIZADAS		
		No Bimestre	Jan a Dez / 2013	Jan a Dez / 2012
RECEITAS PRIMÁRIAS CORRENTES (I)	46.509.400,00	9.663.354,51	49.128.538,61	38.501.061,64
Receita Tributária	5.764.300,00	891.472,76	6.122.682,17	4.403.486,60
IPTU	1.140.000,00	21.949,21	1.139.427,94	926.987,15
ISS	2.057.100,00	419.307,64	2.120.955,06	1.565.986,35
ITBI	813.200,00	198.163,12	1.135.398,58	626.774,59
IRRF	1.040.400,00	211.778,18	1.039.348,14	827.945,92
Outras Receitas Tributárias	713.600,00	40.274,61	687.552,45	455.792,59
Receita de Contribuições	6.670.700,00	1.878.040,94	7.364.909,28	4.714.412,85
Receita Previdenciária	6.094.900,00	1.807.338,39	6.819.709,78	4.328.647,35
Outras Contribuições	575.800,00	70.702,55	545.199,50	385.765,50
Receita Patrimonial Líquida	26.400,00	0,00	7.056,88	461.761,60
Receita Patrimonial	4.218.400,00	342.261,29	1.595.593,32	4.187.787,86
Aplicações Financeiras (-)	4.192.000,00	342.261,29	1.588.536,44	3.726.026,26
Transferências Correntes	32.742.600,00	6.752.386,06	33.407.198,46	27.868.771,31
FPM	8.680.400,00	1.831.424,32	7.909.103,60	7.363.568,71
ICMS	12.875.200,00	2.645.528,43	13.916.352,54	10.725.416,82
Convênios	101.500,00	12.055,59	227.816,16	154.118,48
Outras Transferências Correntes	11.085.500,00	2.263.377,72	11.353.926,16	9.625.667,30
Demais Receitas Correntes	1.305.400,00	141.454,75	2.226.691,82	1.052.629,28
Divida Ativa	304.900,00	77.534,35	410.766,99	281.476,47
Diversas Receitas Correntes	1.000.500,00	63.920,40	1.815.924,83	771.152,81
RECEITAS DE CAPITAL (II)	3.805.400,00	233.457,53	2.376.616,91	2.429.767,82
Operações de Crédito (III)	300.000,00	0,00	272.000,00	1.330.550,00
Amortização de Empréstimos (IV)	400,00	200,28	200,28	289,53
Alienação de Ativos (V)	160.100,00	0,00	50.035,00	80.230,00
Transferências de Capital	3.333.900,00	231.470,15	2.040.074,21	1.007.480,33
Convênios	3.333.900,00	231.470,15	2.040.074,21	1.007.480,33
Outras Transferências de Capital	0,00	0,00	0,00	0,00
Outras Receitas de Capital	11.000,00	1.787,10	14.307,42	11.217,96
RECEITAS PRIMÁRIAS DE CAPITAL (VI) = (II - III - IV - V)	3.344.900,00	233.257,25	2.054.381,63	1.018.698,29
RECEITA PRIMÁRIA TOTAL (VII) = (I+VI)	49.854.300,00	9.896.611,76	51.182.920,24	39.519.759,93

DESPESAS PRIMÁRIAS	DOTAÇÃO ATUALIZADA	DESPESAS LIQUIDADAS				
		No Bimestre	Jan a Dez / 2013	Inscr. RNP	Jan a Dez / 2012	Inscr. RNP
DESPESAS CORRENTES (VIII)	43.552.728,54	8.197.904,38	41.111.636,70	177.426,95	34.549.447,41	54.446,08
Pessoal e Encargos Sociais	27.253.754,37	5.102.931,32	26.092.517,04	44.790,08	21.962.729,34	110,84
Juros e Encargos da Dívida (IX)	343.144,63	3.691,40	301.055,51	0,00	162.352,72	0,00
Outras de Despesas Correntes	15.955.829,54	3.091.281,66	14.718.064,15	132.636,87	12.424.365,35	54.335,24
DESPESAS PRIMÁRIAS CORRENTES (X) = (VIII - IX)	43.209.583,91	8.194.212,98	40.810.581,19	177.426,95	34.387.094,69	54.446,08
DESPESAS DE CAPITAL (XI)	9.263.470,03	1.591.942,95	5.438.813,40	2.880.372,33	3.826.113,79	996.664,55
Investimentos	7.874.414,83	1.501.919,22	4.055.258,20	2.880.372,33	3.468.362,56	996.664,55
Inversões Financeiras	500,00	0,00	0,00	0,00	0,00	0,00
Concessão de Empréstimos (XII)	500,00	0,00	0,00	0,00	0,00	0,00
Aquisição de Título de Capital já Integralizado (XIII)	0,00	0,00	0,00	0,00	0,00	0,00
Demais Inversões Financeiras	0,00	0,00	0,00	0,00	0,00	0,00
Amortização da Dívida (XIV)	1.388.555,20	90.023,73	1.383.555,20	0,00	357.751,23	0,00
DESPESAS PRIMÁRIAS DE CAPITAL (XV) = (XI - XII - XIII - XIV)	7.874.414,83	1.501.919,22	4.055.258,20	2.880.372,33	3.468.362,56	996.664,55
RESERVA DE CONTINGÊNCIA (XVI)	134,94	0,00	0,00	0,00	0,00	0,00
RESERVA DO RPPS (XVII)	0,00	0,00	0,00	0,00	0,00	0,00

Continua (1/2)

Prefeitura Municipal de Não-Me-Toque - Consolidação Geral
RELATÓRIO RESUMIDO DA EXECUÇÃO ORÇAMENTÁRIA

Continuação (2/2)

DEMONSTRATIVO DO RESULTADO PRIMÁRIO
ORÇAMENTO FISCAL E DA SEGURIDADE SOCIAL

JANEIRO A DEZEMBRO / 2013 <<>> BIMESTRE NOVEMBRO / DEZEMBRO

RREO - Anexo 6 (LRF, Art. 53, inciso III)

RS Reais

DESPESAS PRIMÁRIAS	DOTAÇÃO ATUALIZADA	DESPESAS LIQUIDADAS				
		No Bimestre	Jan a Dez / 2013	Inscr. RNP	Jan a Dez / 2012	Inscr. RNP
DESPESA PRIMÁRIA TOTAL (XVIII) = (X+XV+XVI+XVII)	51.084.133,68	9.696.132,20	44.865.839,39	3.057.799,28	37.855.457,25	1.051.110,63
RESULTADO PRIMÁRIO (VII + XVIII)	-1.229.833,68	200.479,56		3.259.281,57		613.192,05
SALDOS DE EXERCÍCIOS ANTERIORES				1.691.382,00		482.144,95

DISCRIMINAÇÃO DA META FISCAL	VALOR CORRENTE
	109.953,92

Meta de Resultado Primário Fixada no Anexo de Metas Fiscais da LDO para o Exercício de Referência


109.953,92


Nota: Durante o exercício, somente as despesas liquidadas são consideradas executadas. No encerramento do exercício, as despesas não liquidadas inscritas em restos a pagar não processados são também consideradas executadas.


Dessa forma, para maior transparência, as despesas executadas estão segregadas em:

- Despesas liquidadas, consideradas aquelas em que houve a entrega do material ou serviço, nos termos do art. 63 da Lei 4.320/64;
- Despesas empenhadas mas não liquidadas, inscritas em Restos a Pagar não processados, consideradas liquidadas no encerramento do exercício, por força do art.35, inciso II da Lei 4.320/64.

Fonte: Sistema Thema/GRP. Unidade Responsável PREFEITURA MUNICIPAL DE NÃO-ME-TOQUE. Data da emissão 31 de Janeiro de 2014 e hora da emissão 02h e 51m


Antonio Vicente Piva
Prefeito Municipal
CPF 270.946.930-87


Naor Orlando Kumpel
Secretario de Finanças
CPF 253.705.450-49


Mirian Rosvita Schumann
Tec. Contabilidade CRC/RS 074237/0-4
CPF 671.282.890-20